


KOSYNIER

CZASOPISMO SZKOŁY PODSTAWOWEJ NR 39 IM. BARTOSZA GŁOWACKIEGO W KRAKOWIE

LISTOPAD/GRUDZIEŃ 2024



W numerze 2:

Co słyszeć w szkole?

Tradycje krakowskie – szopka krakowska

Zdrowe odżywianie

Pomocna dłoń

Smakołyki uczniów

Propozycje czytelnicze

Konkurs „Bombka choinkowa”

Rozrywka i inne



Od Redakcji



Drogi Czytelniku,

Przed Tobą drugi numer czasopisma „KOSYNIER”. Czas jesienno – zimowy wprowadza w nasze życie dużo zmian. Zmienia się nasza dieta, potrzebujemy więcej witamin. Nasz organizm jest mniej odporny na zmiany temperatury.

Mimo to, miesiąc grudzień wprowadza nas w chwile szczęścia, marzeń i zadumy. Świecące dekoracje w oknach, migoczące światełka choinki, spotkania z Rodziną i oczekiwanie na prezenty – to czas tradycji, piękny i zaczarowany.

*Radosnych, spokojnych, rodzinnych i pełnych miłości
Świąt Bożego Narodzenia,
spędzonych we wzajemnej życzliwości i szacunku
oraz dużo zdrowia, pogody ducha i szczęścia
w Nowym Roku 2025*

życzy

Dyrekcji,

Nauczycielom

i Pracownikom szkoły

Redakcja.





Co słysząc w szkole?

W tym roku szkolnym, w ramach programu kulturweit, gości w naszej szkole Pani Alma Appelius z Niemiec.

Ciekawy jej życia i zainteresowań, Tymoteusz z klasy 6, podpytał ją o to i owo:

Jak masz na imię?

Nazywam się Alma Appelius.

Ile masz lat?

Mam 18 lat.

Skąd pochodzisz?

Pochodzę z małej miejscowości w Schleswig-Holstein, która znajduje się na północy Niemiec.

Dlaczego jesteś w naszej szkole?

Jestem wolontariuszką w ramach programu kulturweit. Dzięki niemu mogłam wyjechać za granicę i pomagać tutaj w szkole.

Jak wygląda Twój dzień w naszej szkole?

Chodzę na zajęcia języka niemieckiego i pomagam jako nauczycielka języka ojczystego. Czytam teksty na głos, pomagam przy zadaniach... Czasami również robię prezentacje na temat niemieckich świąt czy tradycji. Już robiliśmy latarnie, z którymi w Niemczech chodzi się jesienią po ulicach. To było świetne!



Czy podobają Ci się lekcje niemieckiego?

Te lekcje są naprawdę świetne. Podoba mi się, że tak wielu uczniów chce uczyć się języka niemieckiego. To naprawdę wspaniały język, który jest bardzo uporządkowany. Właściwie nie jest tak trudny, jak się powszechnie mówi. Dzięki programowi DSD I w szkole uczniowie mogą naprawdę dużo się nauczyć. Certyfikat DSD I, który otrzymują po czterech latach, może im otworzyć wiele drzwi.



Czy podoba Ci się w Krakowie?

Bardzo podoba mi się Kraków. To przepiękne miasto, w którym można naprawdę wiele robić. Bardzo lubię tu spacerować, bo zawsze mogę odkrywać nowe miejsca.

Jak długo już tu jesteś i jak długo jeszcze zostaniesz?

Jestem tu od początku września i zostanę do końca lutego.

Wywiad przetłumaczony przez ucznia Tymoteusza K. z klasy 6.



Z wizyty pani Almy skorzystali też uczniowie klasy 1c,
którzy zaprosili Ją na zajęcia kreatywności.

DZIĘKUJEMY!

Krakowskie tradycje ...


Wszystko zaczęło się przed 800 laty w grocie koło małej miejscowości Greccio we włoskiej Umbrii. Franciszek z Asyżu urządził tam żywy obraz, betlejemską stajenkę, w której postaci biblijne odtworzyli jego bracia, zwani dziś Franciszkanami. Od tego czasu, tam, gdzie pojawiali się Franciszkanie, tam pojawiały się w okresie Bożego Narodzenia szopki betlejemskie.

Na przełomie XVIII i XIX wiekunarodziła się szopka przenośna, która miała charakter kukielkowego teatryku. Pomysł zrodził się wśród murarzy krakowskich, którzy z braku pracy w zimie, konstruowali szopki-teatryki i chodzili po domach zarabiając pieniądze na utrzymanie. Najpiękniejsze szopki powstawały na Krowodrzy, Grzegórkach i Ludwinowie, zamieszkałe przez liczne rodziny murarskie.

U schyłku XIX wieku powstała szopka zbudowana przez rodzinę Ezenekierów, która do dziś jest przechowywana w Muzeum Etnograficznym w Krakowie. To ona stała się obowiązującym do dnia dzisiejszego kanonem Szopki Krakowskiej.



Leon (młodszy) i Michał Ezenekierowie 1914r.



Czym jest Szopka Krakowska?

To symetryczna budowla stworzona z charakterystycznego materiału, inspirowana motywami architektury krakowskiej, zawierająca wyraźne elementy tradycji Bożego Narodzenia.

Konkurs Szopek Krakowskich

Coroczny konkurs organizowany przez Muzeum Miasta Krakowa, w którym krakowscy szopkarze rywalizują w kilku kategoriach wiekowych.

Zasady konkursu:

- Konkurs jest otwarty.
- Uczestnikami są ludzie różnych zawodów oraz młodzież szkolna i dzieci.
- Każdy może zgłosić maksymalnie trzy szopki.
- Prace oceniane są w trzech kategoriach: seniorów, młodzieżowe, dziecięce.

Kryteria oceny szopki w każdej kategorii:

- Nawiązanie do tradycji
- Dekoracyjność
- Kolorystyka
- Lalki
- Architektura
- Nowatorstwo
- Elementy ruchome
- Ogólne wrażenie estetyczne

Co roku w pierwszy czwartek grudnia (w tym roku 5 grudnia 2024 r.) szopkarze przynoszą swoje prace na Rynek Główny i ustawiają je na stopniach pomnika Adama Mickiewicza, gdzie można je podziwiać. Po hejnale krakowskim o godzinie 12.00 wyrusza korowód szopek wokół Rynku prowadzony przez kapelę ludową z Bronowic, który prowadzi na scenę, gdzie następuje prezentacja szopek i szopkarzy. Następnie twórcy przenoszą swoje dzieła do Pałacu Krzysztofory, gdzie zostają ocenione przez jury, składające się m.in. z historyków, etnografów, historyków sztuki, architektów, plastyków.

Od roku 2018 tradycja wykonywania szopek jest pierwszym wpisem z Polski na Liście reprezentatywnej niematerialnego dziedzictwa ludzkości UNESCO.



W przyszłym roku może nasi czytelnicy pokuszą się na zrobienie swojej szopki i wezmą udział w konkursie.

SERDECZNIE ZAPRASZAMY !

Redakcja



„Po co nam warzywa? –

elementarz zdrowego odżywiania

Witaminy każdy zna, ale wiecie co robią poszczególne witaminy?

WITAMINA C

to nie tylko najbardziej znana witamina, ale i niezwykle potrzebna do codziennego funkcjonowania organizmu. Organizm nie jest w stanie wyprodukować kwasu askorbinowego. Musi być ona dostarczana w diecie.

W czym występuje witamina C?

Źródłem witaminy jest: acerola, dzika róża, rokitnik, czarna porzeczka, kapusta, brukselka, brokuły, kalafior, szpinak, natka pietruszki, koper, szczypior, chrzan, papryka, kiwi, truskawka.

Na co wpływa witamina C?

Witamina C wspomaga układ odpornościowy i układ krążenia.

Po czym poznamy, że mamy mało witaminy C w organizmie?

- osłabienie, zmęczenie,
- krwawiące dziąsła,
- brak apetytu,
- spadek wagi,
- problemy z gojeniem się ran,
- skłonność do siniaków,
- bóle mięśni,
- bóle stawów.

Co zrobić, żeby witamina C została w pożywieniu?

- jeść surowe owoce i warzywa,
- wybierać świeże produkty,
- nie przechowywać długo produktów,
- używać noży ze stali szlachetnej.



Jedz witaminy!!!



Pomocna dłoń

Uczniowie klasy 4b zainicjowali pomysł pomocy młodszym uczniom w nauce i nie tylko. Nauczyciele uczący przedmiotów: języka polskiego, przyrody i matematyki oraz wychowawca klasy 1c postanowili dać uczniom szansę na sprawdzenie swoich sił z „drugiej strony biurka”.

Uczniowie, Jurek, Tymek i Maciek zaproponowali poprowadzenie lekcji dla młodszych uczniów z edukacji przyrodniczej. Tematyka dotyczyła zjawiska hibernacji, a dokładnie, które zwierzęta zasypiają na zimę, a które nie.



Młodszy uczniowie byli bardzo zaniekawieni i zaangażowani, chętnie zgłaszali się do odpowiedzi.

Lekcja była urozmaicona prezentacją multimedialną, zagadkami słownymi, ciekawostkami, a zakończyła się quizem podsumowującym wiedzę młodszych kolegów.





Powyższy pomysł okazał się strzałem w dziesiątkę, gdyż korzystają z niego nie tylko młodszy uczniowie.

Starsi uczą się odpowiedzialności za wypowiedziane słowo i formę przekazu, rozwijają umiejętność komunikowania się, panowania nad emocjami i wzmacniają wiarę w siebie.

Kolejna lekcja przygotowana przez starsze koleżanki odbędzie się w styczniu. Pierwszaki już nie mogą się doczekać.





Poczytajcie...

Percy Jackson – książki, które pokochasz!

Lubisz przygody, mitologię i bohaterów z supermocami? Jeśli tak, to musisz przeczytać serię „Percy Jackson i Bogowie Olimpijscy” Ricka Riordana!

To nie są zwykłe książki – tociągająca podróż do świata pełnego bogów, potworów i... sporej dawki humoru!

Kim jest Percy Jackson?

Percy to zwykły chłopak, który ciągle wpada w kłopoty. Ale pewnego dnia odkrywa, że jest synem Posejdona, władcy mórz! Trafia do Obozu Herosów, gdzie trenują dzieci bogów olimpijskich. Tam zaczynają się jego niesamowite przygody. Percy razem z przyjaciółmi – Annabeth Chase (córką Ateny) i zabawnym satyrem Groverem – walczy z potworami i ratuje świat.

Dlaczego warto przeczytać?



Mitologia w nowoczesnym stylu – Wiesz, kim byli Zeus, Atena czy Meduza?

W książkach o Percym mitologiczne postacie pojawiają się w naszym świecie! Dowiesz się mnóstwa ciekawostek o greckich bogach, nawet nie zauważysz, że się uczysz!



Mnóstwo humoru – Percy to bohater, który zawsze ma na wszystko odpowiedź.

Jego żarty i przygody są naprawdę śmieszne, a niektóre sytuacje sprawiają, że będziesz się śmiać do łez.



Akcja i przygody – Każda książka to jedna wielka przygoda. Są walki z potworami, tajemnice i pełne napięcia misje. Nie ma czasu na nudę!



Przyjaźń i odwaga – Percy i jego przyjaciele pokazują, jak ważna jest lojalność i pomoc innym. To nie tylko historie o walkach, ale też o prawdziwej przyjaźni.

Od czego zacząć?

Seria składa się z pięciu książek:

1. „Złodziej pioruna” - Percy dowiadyuje się, że jest półbogiem i wyrusza na swoją pierwszą misję.
2. „Morze potworów” - Bohaterowie muszą odnaleźć Złote Runo, by uratować obóz.
3. „Klątwa Tytana” - Percy staje przed nowymi wyzwaniem i mrocznymi przepowiedniami.
4. „Bitwa w Labiryncie” - Percy i jego przyjaciele szukają wyjścia z tajemniczego labiryntu.
5. „Ostatni Olimpijczyk” - Ostateczna bitwa o przyszłość Olimpu i świata ludzi
6. „Puchar Bogów” - Percy próbuje się dostać na studia

Podsumowując:

„Percy Jackson” to seria pełna przygód, humoru i mitologii, którą naprawdę warto przeczytać. Jeśli szukasz książki, od której nie można się oderwać, koniecznie sięgnij po pierwszą część! Gwarantuję - wciągniesz się od razu!

Gotowy na przygodę?

Przeczytaj i przekonaj się sam! ⚡


Kajetan Kolegowicz, uczeń klasy 5a

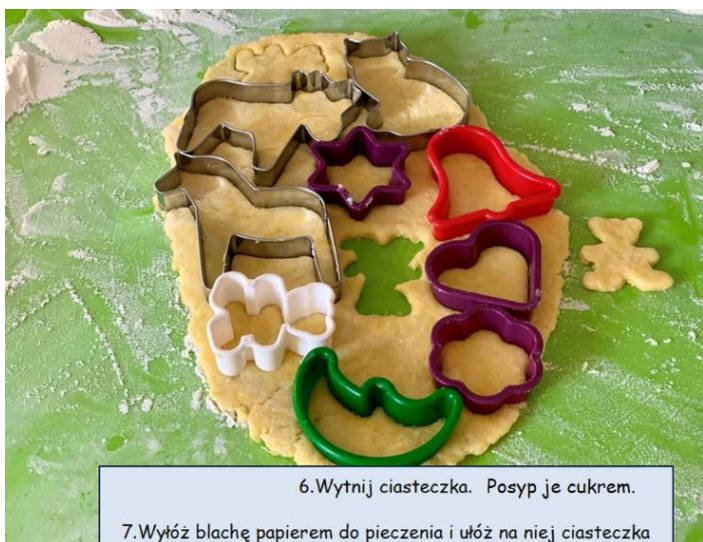




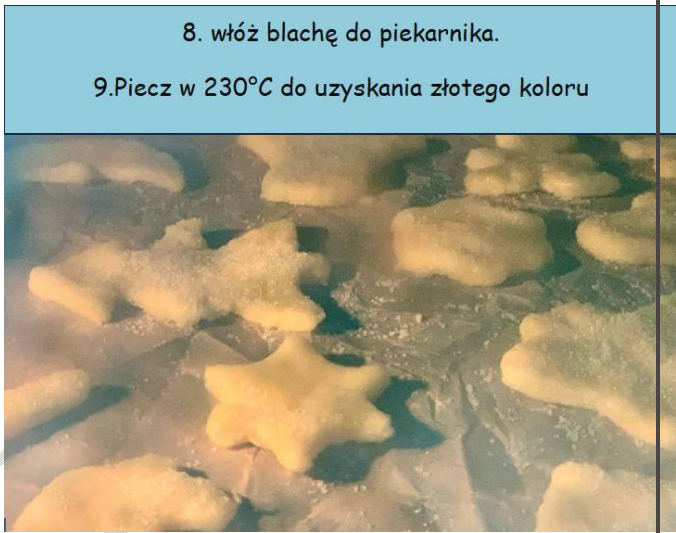

Smakołyki uczniów...

CIASTKA CYTRYNOWE ALICJI SKŁADNIKI





6. Wytnij ciasteczka. Posyp je cukrem.
7. Wytóż blachę papierem do pieczenia i ułóż na niej ciasteczka



8. włoż blachę do piekarnika.
9. Piecz w 230°C do uzyskania złotego koloru



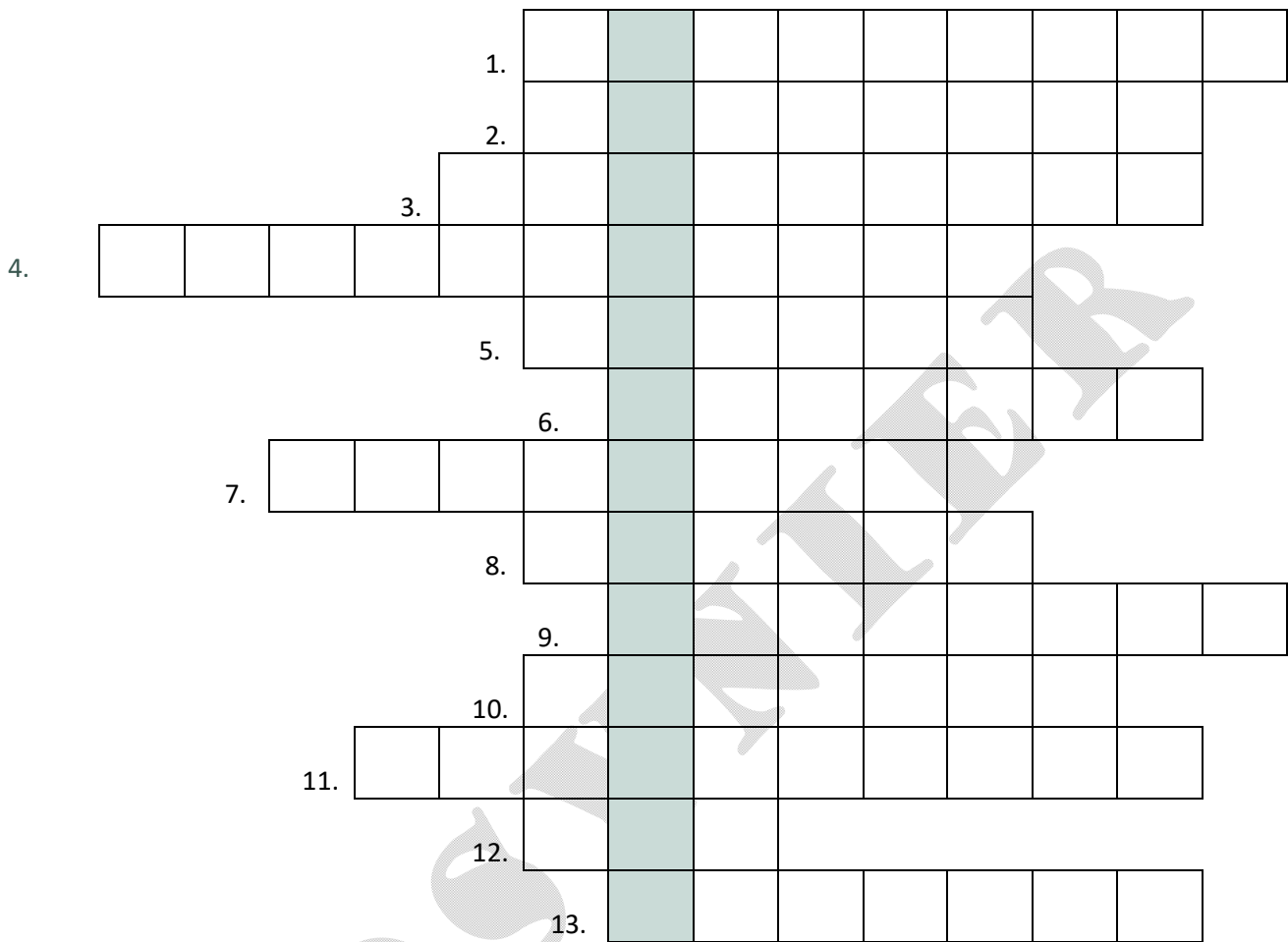
Poleca Alicja Bieńkowska, uczennica klasy 5b

SMACZNEGO!





Krzyżówki i nie tylko...



1. Nakładany na ranę.
2. Służą do cięcia plastra.
3. Pogotowie
4. Pomaga lekarzowi w karetce.
5. Np. do owinięcia skręconej kostki.
6. Ochronia ubranie lekarza.
7. Lekarz, który leczy chore oczy.
8. Służą do nakładania sterylnego opatrunku.
9. Lekarz, który leczy dzieci.
10. Ktoś wyjątkowy.
11. Lekarz, który leczy chorą skórę.
12. Co czujesz po uderzeniu?
13. Lekarz, który zszywa rozciętą ranę.





Bombka – ozdoba choinkowa!

Jak można przeczytać w jednym z popularnych serwisów informacyjnych:

„Bombka, bańka (w niektórych regionach Polski m.in. w Małopolsce) – ozdoba choinkowa, wykonana zazwyczaj z cienkiego szkła. Bombki często są ręcznie malowane i posrebrzane od wewnątrz. Początki ich produkcji datuje się na 1847. Pierwsze bombki zostały wykonane w mieście Lauscha w Niemczech przez Hansa Greinera. Według legendy rozpoczął on tworzenie szklanych wydmuszek do udekorowania choinki, gdyż nie stać go było na typowe wówczas dekoracje czyli orzechy, jabłka czy cukierki...”/www.wikipedia.pl/

Uczniowie klas szóstych podczas zajęć informatyki przygotowali własne bombki choinkowe w postaci animowanych plików.gif. Można je przysyłać bliskim osobom przy pomocy poczty elektronicznej oraz umieszczać na stronach internetowych.

Podczas przygotowywania obowiązywały następujące reguły:

- rozmiar grafiki tła 800px na 800px
- plik graficzny tła, wszystkie elementy są wykonane całkowicie samodzielnie przez ucznia w edytorze graficznym 2D /np.Paint/
- grafika musi zawierać elementy zimowe oraz świąteczne
- limit czasu na opracowanie 40 minut.

Zapraszamy czytelników do wirtualnej galerii prac uczniów oraz do oddania głosu na najładniejszy projekt.

Głosowanie można zrealizować przez stronę www z formularzem dostępnym tylko dla uczniów i nauczycieli Szkoły Podstawowej 39, a dokładnie tylko tych, którzy posiadają adres email w domenie szkolnej.

[LINK DO GALERII PRAC UCZNIÓW / https://sp39krakow.pl/?m=dekor](https://sp39krakow.pl/?m=dekor)

ZAPRASZAMY !!!

/Ctrl+kliknięcie linku/

Do siego roku!!!